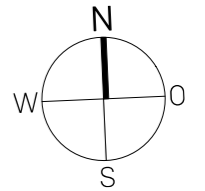




Unverbindliche Visualisierung

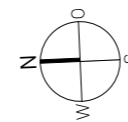



Maßstab 1:50



Wohnen/Essen/Küche	24,59 m ²
Schlafen	11,99 m ²
Kind	10,30 m ²
Bad	6,06 m ²
Flur	6,32 m ²
Abstellraum	0,73 m ²
Balkon (50%)	8,99 m ²
DIN-Wohnfläche ges.	68,98 m²
(inkl. 1% Putzabzug)	

Eingang



Haus D39



Ansicht West

**BAU
STOLZ**

Sindelfingen-Maichingen
Haus D39

1. Obergeschoss