

MASSTAB 1:100



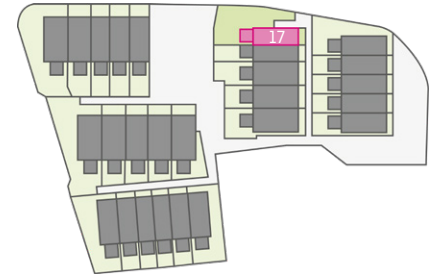
unverbindliche Illustration

REIHENEIGENHEIM

E17, TYP HIPHOP-LINKS

EG: 39,29 QM,

GESAMT: 94,33 QM



WOHNFLÄCHENBERECHNUNG:

EG:

Essen/Eingang	12,70 qm
Kochen	8,32 qm
Wohnen	13,09 qm
+ 1/2 Terrasse	5,18 qm

DIN-Wohnfläche (EG) 39,29 qm

OG:

Schlafen	12,55 qm
Zimmer	12,83 qm
Bad	4,43 qm
Flur	3,37 qm

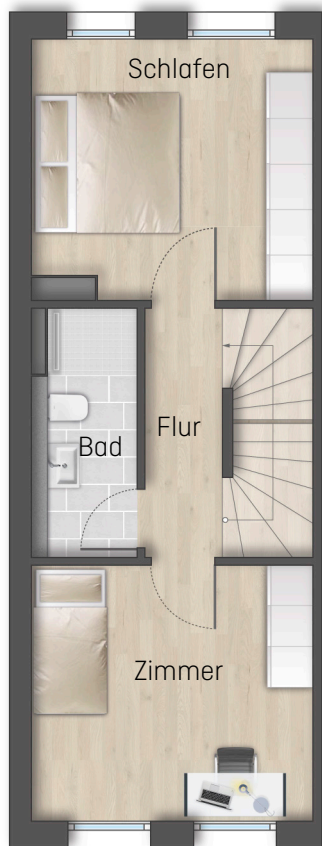
DIN-Wohnfläche (OG) 33,18 qm

DG:

Galerie	13,36 qm
Hobbyraum	4,07 qm
+1/2 Galerie	2,22 qm
+1/2 Hobbyraum	2,22 qm

DIN-Wohnfläche (DG) 21,87 qm

DIN-Wohnfläche (ges.) 94,33 qm

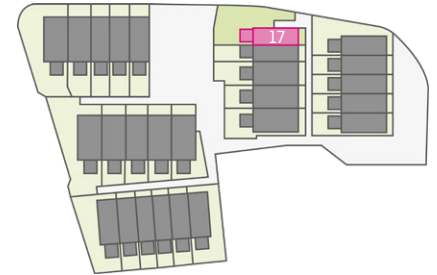


REIHENEIGENHEIM

E17, TYP HIPHOP-LINKS

OG: 33,18 QM,

GESAMT: 94,33 QM



WOHNFLÄCHENBERECHNUNG:

EG:

Essen/Eingang	12,70 qm
Kochen	8,32 qm
Wohnen	13,09 qm
+ 1/2 Terrasse	5,18 qm

DIN-Wohnfläche (EG) 39,29 qm

OG:

Schlafen	12,55 qm
Zimmer	12,83 qm
Bad	4,43 qm
Flur	3,37 qm

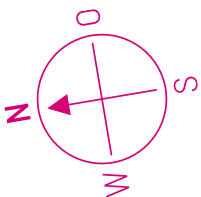
DIN-Wohnfläche (OG) 33,18 qm

DG:

Galerie	13,36 qm
Hobbyraum	4,07 qm
+1/2 Galerie	2,22 qm
+1/2 Hobbyraum	2,22 qm

DIN-Wohnfläche (DG) 21,87 qm

DIN-Wohnfläche (ges.) 94,33 qm



MASSSTAB 1:100



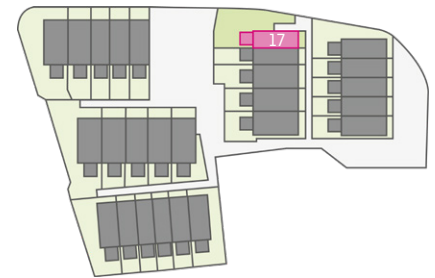
unverbindliche Illustration

REIHENEIGENHEIM

E17, TYP HIPHOP-LINKS

DG: 21,87 QM,

GESAMT: 94,33 QM



WOHNFLÄCHENBERECHNUNG:

EG:

Essen/Eingang	12,70 qm
Kochen	8,32 qm
Wohnen	13,09 qm
+ 1/2 Terrasse	5,18 qm

DIN-Wohnfläche (EG) 39,29 qm

OG:

Schlafen	12,55 qm
Zimmer	12,83 qm
Bad	4,43 qm
Flur	3,37 qm

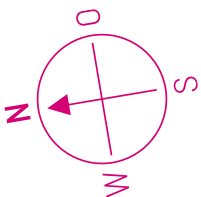
DIN-Wohnfläche (OG) 33,18 qm

DG:

Galerie	13,36 qm
Abstellraum	4,07 qm
+1/2 Galerie	2,22 qm
+1/2 Abstellraum	2,22 qm

DIN-Wohnfläche (DG) 21,87 qm

DIN-Wohnfläche (ges.) 94,33 qm



MASSTAB 1:100



unverbindliche Illustration