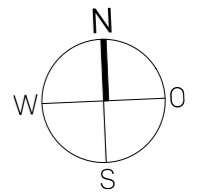




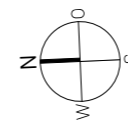

Unverbindliche Visualisierung



Maßstab 1:50



Wohnen/Essen/Küche	17,35 m ²
Schlafen	15,32 m ²
Bad	6,06 m ²
Balkon (50%)	6,66 m ²
DIN-Wohnfläche ges.	45,39 m²
(inkl. 1% Putzabzug)	



Haus D41



Ansicht West

**BAU
STOLZ**

Sindelfingen-Maichingen
Haus D41

2. Obergeschoss